



# la SALAMANDRA

## BABY



**PROPOSTE, INFORMAZIONI UTILI  
E CONSIGLI PER NOI GENITORI**

**GIOCHI E DISEGNI DA COLORARE  
PER I NOSTRI BAMBINI**



***Gli appuntamenti dell'estate  
Imparare a studiare con metodo  
Speciale Centri Estivi***

CENTRO ORTOFRUTTICOLO TREVIGIANO

# VACILFRUTTA



Centro ittico  
**ADRIATICA**

Via Cal di Breda 35 - Vacil di Breda di Piave (Tv)  
Tel. 0422.600030 - [www.vacilfrutta.it](http://www.vacilfrutta.it) - [info@vacilfrutta.it](mailto:info@vacilfrutta.it)

FORMAGGERIA e PROSCIUTTERIA  
**la Valle dei  
Sapori**

**NATATORIUM TREVISO**

**11 giugno**

**NATA CAMP 2018** | **NATA ESTATE 2018**

**Piscine Comunali Treviso**  
Viale Europa, 40 - Treviso  
Tel. 0422.433631 - info@natatorium.it

**Piscine Comunali Selvana**  
Vicolo Zanella, 67a - Treviso  
Tel. 0422.422803 - selvana@natatorium.it

Attività sportive acquatiche e terrestri con Istruttori Federali per Bambini e Ragazzi dalla Scuola d'Infanzia

**dal 20.05 sono aperte le vasche scoperte**

[www.natatorium.it](http://www.natatorium.it)

Ristorante Stagionale  
**il Grillo**  
Grigliate all'aperto  
Da aprile a settembre anche a mezzogiorno

**Aperto sia a pranzo che a cena dal martedì alla domenica**

**E per i bambini... Giochi all'aperto!**

**GRIGLIATA MISTA DI CARNE  
VERDURE E FORMAGGIO ALLA GRIGLIA  
BURGER GRILL DAL MARTEDÌ AL VENERDÌ SOLO A PRANZO**

Siamo disponibili anche per pranzi o cene di fine anno scolastico, feste di compleanno e altri eventi

Info e prenotazioni tel. 0422 743950  
Via Papadopoli, 17 - Cimadolmo (TV)  
[www.anticaosteriazanatta.com](http://www.anticaosteriazanatta.com)  
f IL GRILLO grigliate all'aperto

DOG FRIENDLY

0422 421971

[www.studiogazzolaortodonzia.it](http://www.studiogazzolaortodonzia.it)

ORTODONZIA PEDIATRICA  
  
ODONTOIATRIA PEDIATRICA  
DR. IVAN  
**GAZZOLA**

Parcheggio Privato  
 Via Masutto, 11 - 31100 Treviso

**Il vostro sorriso, la nostra passione!**

Ortodonzia per bambini e adulti  
Ortodonzia linguale invisibile

Prevenzione ed igiene  
Sbiancamenti

Odontoiatria pediatrica  
Sedazione cosciente

## STORIE DI MOSTRI E CREATURE FANTASTICHE


“Quanto costa arrivare ‘Nel Paese dei Mostri Selvaggi’? Se non è costoso io e mia sorella vorremmo trascorrere l’estate lì.”, è quello che ha scritto un bambino a Maurice Sendak, autore dell’omonimo libro. C’è poco da fare, ai bambini piacciono i mostri. Che siano mostri selvaggi, mostri rosa o mostri malati poco importa, basta che siano creature mostruose! E sono proprio loro i protagonisti degli album illustrati più famosi ed interessanti degli ultimi anni. Nonostante il loro aspetto bizzarro e spaventoso, i più piccoli si immergono in queste storie e fanno amicizia con queste creature fantastiche.

“Ucciderò i mostri per te” - Santi Balmes, Bompiani, 2016

La protagonista di questa storia è una bambina, Martina, che ha paura dei mostri che si nascondono sotto il suo letto. Ha paura che se lasciasse scivolare il braccio fuori dal lenzuolo, il mostro le afferrerebbe il braccio attraverso un buco nel pavimento per portarla con sé in un mondo tutto al rovescio. In questo mondo, però, vive una bambina mostro di nome Anitram, che, al contrario, ha paura degli umani. Riusciranno entrambe a superare le loro paure e, chissà, a conoscersi? Età di lettura: da 5 anni.



“Mostro rosa” - Olga de Dios, Nord-Sud Edizioni, 2017



Questa storia vede come protagonista un mostro peloso rosa che, fin dalla sua nascita, si sentiva diverso da tutti gli altri. Vive in un paese con le case tutte bianche, abitato da alcuni pennuti anch’essi bianchi che non ridono mai. Mostro rosa, invece, è diverso da tutto e da tutti. Un giorno decide di partire alla ricerca di

posti nuovi, dove potersi sentire a casa. Arriva in un luogo tutto colorato abitato da tanti altri mostri, tutti diversi gli uni dagli altri, ma felici. Mostro rosa avrà, finalmente, trovato il suo posto? Età di lettura: da 4 anni.

“Mostri malati” - Emmanuelle Houdart, Logos, 2016

Orchi, fantasmi, streghe, scheletri, vampiri... i mostri più temibili li conosciamo tutti! Sono i protagonisti di questa storia, ma hanno una particolarità: sono ammalati! Sopraffatti da diverse malattie, queste malefiche creature non sembrano più così spaventosi; al contrario, appaiono buffi e teneri nelle illustrazioni grottesche e colorate che raccontano, anch’esse, piccole storie. Le immagini sono affiancate da divertentissimi paragrafi sui rimedi e i sintomi di questi mostri, così da formare, quasi, un’enciclopedia medica! Da 6 anni.



“Il Gruffalò” - Julia Donaldson e Alex Scheffler, Emme Ediz., 2017

Un giorno nel bel mezzo del bosco frondoso, un topolino molto furbo incontra svariati animali che tentano di mangiarlo, tra cui anche il Gruffalò. Ma chi sarà mai? Ma come, davvero tu non lo sai? È una creatura alquanto peculiare, con artigli affilati e occhi minacciosi, perfetti per spaventare il malcapitato di turno! Ma sarà davvero il Gruffalò a spaventare gli altri animali? Oppure il topolino avrà escogitato qualcosa per ingannarli? Da 3 anni.



“Nel paese dei mostri selvaggi” - M. Sendak, Adelphi, 2018



Il pestifero Max si mette il suo vestito da lupo e ne combina una delle sue. La mamma lo mette in castigo: a letto senza cena! Chiuso nella sua stanza, vede crescere attorno a sé una foresta altissima abitata da creature bestiali dai denti aguzzi e gli artigli orrendi, di cui, unanimemente, diventa il re. Dopo un pomeriggio di sfrenati festeggiamenti, la peste Max sente nostalgia di casa e ritorna nella sua stanzetta in tempo per la cena. Età di lettura: da 3 anni.

Alessia Benetton

Biblioteca dei Ragazzi di Treviso “E. Demattè”

## SCIENZE CHE PASSIONE

Le Scienze appassionano i bambini, soprattutto se si permette loro di sperimentare, provare per capire meglio e scoprire che anche loro hanno qualcosa da dire sul futuro ecologico del proprio territorio. Il fascino poi aumenta se a far loro lezione sono altri ragazzi, l’apprendimento tra pari ha il potere di entusiasmare e di far sognare nuove prospettive per la propria crescita.

Quest’anno le classi 5<sup>A</sup> e 5<sup>B</sup> della scuola Collodi hanno partecipato al Progetto LES in collaborazione con il Liceo Scientifico “Da Vinci”. I “grandi” hanno coinvolto i “piccoli” in un progetto interdisciplinare di scienze ed educazione musicale: “Il suono e le onde sonore”. È stato importante poter svolgere attività laboratoriali che hanno permesso agli alunni di potenziare e sviluppare la capacità di osservare, esplorare ed interpretare i fenomeni scientifici, portandoli alla scoperta e alla conquista di conoscenze. Le attività svolte hanno consentito inoltre di realizzare esperimenti e strumenti musicali con materiali diversi. Le quarte invece sono state coinvolte nel Progetto Remedia grazie al quale hanno potuto diventare consapevoli dei problemi che il traffico di Viale della Repubblica ha sulla qualità dell’aria per ipotizzare le proprie soluzioni, dalle auto a pannelli lunari capaci di generare energia anche nelle ore notturne, all’Assemblea pubblica per rendere gli abitanti compartecipi del problema, fino alla creazione di un Green Park, nuovo polmone verde al quale si accede esclusivamente tramite pagamento in materiali di scarto riciclabili!

Scuola Primaria Collodi



## TRAUMI DENTALI NEI BAMBINI

### Cosa fare e come farlo

Spesso ai bimbi succede di sbattere i denti. Alcune ricerche indicano che un quarto della popolazione sotto i 18 anni abbia avuto un trauma dentale, la maggior parte, circa il 90%, a carico dei denti frontali.

In particolari momenti della vita del bambino, come quando impara a camminare, frequenta la scuola materna o inizia un nuovo sport il rischio di avere un trauma dentale aumenta in maniera importante. Ulteriori fattori che aumentano il rischio sono la presenza di incisivi in avanti (protrusione dentale), respirazione orale ed alcune abitudini viziate come il succhiamento di ciuccio o dita.



Sia che interessi la dentatura decidua che quella permanente, il trauma dentale non è mai da sottovalutare e rappresenta la vera e propria URGENZA odontoiatrica perché, soprattutto nel caso di un piccolo paziente, è fondamentale un intervento tempestivo ed immediato mirato a risolvere o limitare i danni a lungo termine.

**Come Prevenire un trauma dentale.** Nei bambini con denti inclinati in avanti, succhiamento del pollice o del ciuccio oltre i 3-4 anni, respirazione orale o difficoltà a tenere le labbra in contatto sarebbe opportuno fare una valutazione pedodontica ed ortodontica quanto prima. E' necessario infatti intercettare precocemente ed eventualmente correggere le alterazioni dento-scheletriche legate a queste situazioni. Potrebbe essere anche consigliabile, a seconda dell'attività sportiva svolta dal bambino, l'uso di paradenti, caschetti protettivi o maschere facciali a scopo preventivo.

**Cosa Fare in caso di trauma dentale.** In caso di trauma è necessario consultare uno specialista per poter avere subito tutte le indicazioni per la gestione immediata dell'accaduto e poi fissare una visita nel più breve tempo possibile. La prognosi delle lesioni traumatiche dentarie dipende dal tempo che intercorre tra l'evento traumatico e l'inizio del trattamento.

**Frattura del dente sia da latte che permanente.** 1) Tranquillizzare il bambino. 2) Recuperare il/i frammento/i fratturato conservandolo immerso in soluzione fisiologica o latte e portarlo in studio. 3) Effettuare il prima possibile una visita odontoiatrica specialistica dove è importante riferire: la dinamica, il luogo e la modalità ed eventuali altri sintomi (perdita di coscienza, nausea/vomito, amnesia, alterazioni vista, crisi convulsive) nel momento in cui è avvenuto il trauma dentale.

**Avulsione di un dente permanente (perdita completa del dente).** 1) Raccogliere il dente, sciacquarlo sotto acqua corrente fredda tenendolo solo dalla parte della corona (parte bianca) e cercare di rimetterlo al suo posto immediatamente. 2) Se non fosse possibile riposizionarlo, conservarlo in soluzione fisiologica o latte e chiamare subito lo specialista di riferimento perché il reimpianto del dente avrà buone probabilità di successo se eseguito il prima possibile (entro 1 ora) e solo se il dente è stato conservato correttamente.

Suggerimenti dopo il trauma. I denti del bambino che ha subito un trauma dentale vanno spazzolati dopo ogni pasto con uno

spazzolino morbido ed è buona norma applicare, sulle parti traumatizzate, con una garza, gel alla clorexidina (0,1%), 2 volte al giorno per una settimana. Il tutto con il fine di evitare l'accumulo di placca e residui alimentari. Si raccomanda, inoltre, una dieta soffice per 10 - 14 giorni e, nei bambini più piccoli, limitare l'uso del ciuccio.

Ivan dr. Gazzola – dr@studiogazzolaortodonzia.it

## INCONTRI PREZIOSI

Il 13 aprile 2018 il Centro Infanzia Ponzano Children ha ospitato per la prima volta la classe 2<sup>a</sup> C della scuola primaria di Paderno, che ha vissuto insieme ad un gruppo di bambini di 5 e 6 anni l'atelier dal titolo *NATURA DIGITALE un atelier confinante il mondo*. I bambini hanno collaborato a piccoli gruppi misti per età, compiendo numerose indagini con strumenti analogici e digitali, partendo dalla domanda: *secondo voi cosa c'è di bello nel nostro bosco?*

Un intreccio di nuovi sguardi, pensieri e intuizioni che supera i confini del nostro progetto 0-6 anni, promuovendo l'incontro e la collaborazione tra scuole diverse, con l'intento di svelare la molteplicità di sguardi soggettivi attorno ad uno stesso oggetto di indagine, di rendere visibile l'approccio empatico ed ecologico verso la natura che gli strumenti digitali possono introdurre, di sostenere l'intreccio di linguaggi e le connessioni tra apprendimenti.

*Abbiamo fatto le foto, per ricordare (David)*

*Perché le cose sono belle (Amelia)*

*Per osservarle (Jaromyr e Gaia)*

*Per studiarle (Leonardo)*

*Per guardare anche quelle degli altri (Giordano)*

*Abbiamo provato a fotografare uno scarabeo ma era difficile (Mattia L.)*

*Abbiamo preso dei colori e inventato altri fiori sulle foto (Alice)*

*Noi dovevamo provare a immaginare come sarà domani l'albero (David)*

*Abbiamo misurato tutte le cose e abbiamo scritto la misura in centimetri e il loro nome (Amelia)*

*Amelia ha disegnato l'evoluzione del dente di leone che diventa soffione (Mattia C.)*

Le parole dei bambini raccontano i tanti spunti emersi: fare esperienza con gli strumenti digitali, sperimentandone possibilità e peculiarità nell'incontro con la natura ha aperto la porta a immaginari, intuizioni scientifiche e logico-matematiche, tenendo insieme anche espressività, emozioni e nuove consapevolezza.

Il gruppo di lavoro del Centro Infanzia Ponzano Children  
ponzano.children@benetton.it



www.mappaluna.com



infoline  
prenotazioni **0422-301399**

# Mappaluna

## PARCOGIOCHI GONFIABILI

APERTO TUTTI I POMERIGGI DAL MARTEDI' ALLA DOMENICA DALLE 15:00 IN POI - LUNEDI' CHIUSO

**INGRESSO GIORNALIERO SOLOGIOCO 0-12 ANNI**

**FESTE DI COMPLEANNO E ALTRE RICORRENZE 0-12 ANNI**

Oggi anche con orario esclusivo per compleanni 1-4 anni al

**SABATO o DOMENICA MATTINA 10:00-13:30**

**FESTE DI COMPLEANNO TEENS A TEMA E PERSONALIZZABILI 11-14 ANNI**

Con orario esclusivo

**VENERDI' o SABATO SERA 21:00-24:00**

**FESTE SERALI PER FAMIGLIE ANCHE CON CATERING E SPETTACOLO**

**CENTRI ESTIVI EDUCATIVI 6-14 ANNI MAPPACAMP**

**GITE SCOLASTICHE 3-6 ANNI**

**FESTE SCOLASTICHE DI FINE ANNO 6-11 ANNI**

**ANIMAZIONE E NOLEGGIO**



**SCARICA LA APP MAPPALUNA**

raccogli i MappaPunti per ottenere Sconti e Premi e in più Promozioni esclusive, Coupons Speciali, Prenotazione semplice e immediata e tanto altro ...

RESTA IN CONTATTO ... RIMANI AGGIORNATO!



VISITA IL NOSTRO SITO [WWW.MAPPALUNA.COM](http://WWW.MAPPALUNA.COM)

PARCOGIOCHI GONFIABILI MAPPALUNA A OLMI DI S. BIAGIO DI CALLALTA (TV) - CENTRO EDUCATIVO PARALLELO45 - VIA MILANO 5/B (vicino a VenetoGomme)

## Il Gelatiere di Treviso

Viale della Repubblica 38/b - Fontane di Villorba (Tv)

## La Gelateria di S. Bona

Via Santa Bona 31/d - Treviso

## La Gelateria di S. Antonino

Via S. Antonino 150 - Treviso

Produzione pregiata di gelato artigianale  
torte gelato e semifreddi



**VALE UN GELATO GRATIS**

Cono o coppetta con 1 gusto

Promozione riservata ai BAMBINI che vengono in gelateria con il coupon (uno per bambino) - Scadenza 30/9/2018



## TEATRO PER FAMIGLIE "ToRoToTeLa ToRoToTà" a Preganziol

"ToRoToTeLa ToRoToTà", la rassegna estiva di teatro per famiglie promossa da Zelda Teatro, prevede una serie di appuntamenti, il martedì sera, con apertura dell'area picnic alle 19.30, laboratori organizzati dalle associazioni del territorio e relativo spazio espositivo e spettacolo alle ore 21.15. Ingresso a offerta libera. Ecco il programma:

- 12/6 a Sambughè "Racconto d'estate" (burattini)
- 19/6 a Borgo Fiorito "Pecore in bicicletta" (attore e figure)
- 26/6 a Settecomuni "Stelle di segatura" (attore e clownerie)
- 3/7 a S. Trovaso "Le grandi fughe del mago Houdini" (magia)
- 10/7 a Borgo Verde presso Casa Codato "Le fil rouge" (narrazione e spettacolo su filo)
- 17/7 a Frescada "S.O.S.P.O.R.C.E.L.L.I." (narrazione e musica)
- 24/7 presso la biblioteca comunale "Posidonia" (narrazione e ombre)

Per informazioni: [www.zeldateatro.com](http://www.zeldateatro.com)

## CONOSCIAMO VERAMENTE I NOSTRI FIGLI?

*Un genitore, a differenza di ciò che si crede, non deve fare molto ma deve essere molto per i propri figli, ovvero un costante modello di comportamento presente nella loro vita.*

Spesso si sente dire: "Ma io ci sono, basta la qualità delle relazioni e non solo la quantità!". Io non sono d'accordo su tale affermazione, dove la qualità non può essere un sostituto del tempo che io dedico alla tua crescita, non bastano poche ore di buona relazione ma serve anche una continuità di qualità.



La realtà che oggi abbiamo di fronte è quella di bambini/e e ragazzi/e con un bagaglio enorme di stimolazioni ed anche uno sviluppo fisico precoce rispetto a solo qualche decen-

nio fa, ma parallelamente non vi è stata una crescita di tipo emotivo e quindi di responsabilizzazione di fronte agli eventi della vita o di rispetto verso i punti di vista degli altri, degli "analfabeti emotivi".

Ci sono bambini e ragazzi sempre molto fragili, incapaci di gestire una negazione, piuttosto che un tempo di attesa ma sempre più aggressivi verso i coetanei e poco rispettosi degli adulti. Alla base della rabbia e dell'aggressività vi è la frustrazione, ampiamente studiata in passato, già Yale nel 1939, affermava che l'aggressività non dipende dall'istinto ma piuttosto da pulsioni indotte dalla frustrazione.

L'educazione familiare ha un ruolo fondamentale nello sviluppo della responsabilità, del rispetto delle regole di convivenza e del rispetto degli altri. E' grazie ad essa che si sviluppa una personalità equilibrata che durerà tutta la vita.

**La confusione dei ruoli, la poca chiarezza di intenti e l'imprevedibilità creano instabilità.** Se da una parte un atteggiamento genitoriale eccessivamente autoritario crea una condizione

di poca negoziazione delle alternative possibili, un'ubbidienza alla quale alla prima occasione si tenterà di fuggire ma anche risentimenti, scarsa motivazione e paradossalmente una sorta di incapacità di sviluppare auto-disciplina (ovvero un comportamento responsabile), dall'altra parte l'eccessivo permissivismo è profondamente pseudo liberatorio, le non regole e la libertà su tutto rischiano di creare una situazione di egocentrismo, onnipotenza, aggressività competitiva e soprattutto l'incapacità di comprendere l'altrui punto di vista.

La pedagogia familiare, invece, si basa su una relazione autorevole dove vi è una negoziazione degli eventi e dove l'aggressività non viene repressa ma le viene data la possibilità di essere ridimensionata, in una logica di promozione simultanea di libertà e ordine, dialogo e responsabilità.

Dr.ssa Anita Avoncelli - Pedagogista

## UNO PER TUTTI, TUTTI PER UNO

"Tu sei sempre stato speciale, Tango. Vai segui i tuoi sogni". E' così che inizia la storia di un gruppo di amici speciali che decidono di inseguire i loro sogni, consapevoli che ciascuno di loro



ha qualcosa di unico e singolare e che, condiviso, li rende inseparabili.

I bambini dei grandi hanno drammatizzato questa storia a un gruppo di nuovi "amici speciali" (A.I.L.S

di Paderno di Ponzano) continuando così una collaborazione di integrazione nel territorio, cominciata già qualche tempo fa realizzando assieme, nel laboratorio di falegnameria, delle collane a ricordo della mattinata.

Nel mese di giugno li andremo a trovare noi... per passare un'altra mattinata assieme e con l'augurio di rivederci a settembre!

Insegnanti Scuola Infanzia di Merlengo di Ponzano

## FESTIVAL DEL MONTELLO 2018

Per il "Festival del Montello 2018 - Fate, Buori e Burattini", organizzato da "La Casa di Arlecchino", sono in programma quattro appuntamenti con ingresso libero ed inizio alle ore 21.00:

- Venerdì 29/6 "Sisto, Miseria e la Creatura 2.0", a Nervesa - Casa Buziol a S. Croce (maltempo: stesso luogo)

- Sabato 30/6 "Arlecchino e la strega Rosega Ramarri", in piazza Marcato a Crocetta del Montello (maltempo: auditorium Via Pontello)

- Venerdì 6/7 "Di là dal mare", a Montebelluna Piazza Dall'Armi (maltempo: teatro Binotto)

- Venerdì 13/7 "Il grande trionfo di Fagiolino", a Montebelluna Piazza Dall'Armi (maltempo: teatro Binotto).

Per info: 347.9265460 - 340.9305079 - FB: La Casa di Arlecchino



## ESTATE AL PARCO

### Spettacoli teatrali per bambini



Il Parco degli Alberi Parlanti di Treviso farà da cornice ad un ricco calendario di spettacoli teatrali per bambini promossi da Gli Alcuni che ci accompagnerà tutti i mercoledì fino a fine di agosto (inizio ore 17.00):

- 13/6 "Non è proprio Cenerentola" (Polpetta e Caramella);
- 20/6 "Ho perso la mia nuvola" (Teatro delle Quisquillie);
- 27/6 "Perché gli alberi perdono le foglie" (Fata Corolla e Fata Valeriana);
- 4/7 "Il brutto anatroccolo" (Proscenio Teatro);
- 11/7 "Rodaridiamo" (Artisti Associati);
- 18/7 "L'isola delle lucciole" (Ditta Gioco Fiaba);
- 25/7 "Il segreto del bosco" (Tieffeu);
- 1/8 "Il giardino stregato di Maga Cornacchia" (Fata Corolla e Fata Valeriana);
- 8/8 "La regina dell'acqua" (Polpetta e Caramella);
- 22/8 "Ah! Non ho una parola" (Teatro Impiria);
- 29/8 "Il soldatino di stagno" (Nana Teatro).

Spettacoli a pagamento (4,50 euro, i nonni non pagano), in caso di maltempo gli spettacoli si svolgeranno al Teatro S. Anna. Sabato 23 e domenica 24 giugno si terrà "Weekend con i minicuccioli" mentre sabato 30 giugno e domenica 1 luglio è in programma "Weekend con gli aquiloni", tali appuntamenti ad ingresso gratuito con prenotazione inizieranno alle ore 15.00. Per informazioni: [www.teatrosantanna.it](http://www.teatrosantanna.it).

## "BOTTE PIENA E MOGLIE UBRIACA"?

### A volte si può!

Il celebre proverbio ricorda che è impossibile essere accontentati in tutto. Questo vale anche per i Centri Estivi? Non sempre. Le opportunità che offre il territorio sono tante e diversificate, l'importante è che la scelta sia consapevole, effettuata in funzione del progetto didattico proposto, della struttura ospitante e della qualità dell'organizzazione.

Si può optare per un indirizzo ludico-ricreativo, musicale, sportivo, linguistico o altro ma è importante che sia anche ricco di attività, anche diverse fra loro, legate da un chiaro progetto educativo, che sia curato nei dettagli e garantisca sicurezza e attenzione. In questa scelta è fondamentale considerare gli interessi del bambino (natura, sport, scienza, musica) in modo da scatenare in lui una forte motivazione che renderà la sua estate più avvincente. I centri estivi devono essere un'opportunità di crescita e sviluppo per i bambini e non un parcheggio in attesa delle ferie, per questo vanno scelti con cura.

Informarsi, chiedere ad altri genitori, visitare di persona la struttura, parlare con un responsabile che realmente si occuperà poi dei bambini. Questi sono i passi fondamentali per effettuare una scelta consapevole. Non fermarsi alla prima proposta o a quella che sembra la più conveniente, la qualità ha un costo.

Valutare attentamente la struttura ospitante, se è la scuola che ha frequentato tutto l'inverno sarà meno percepibile la vacanza, se è una differente che sia dotata di tutti i servizi necessari e sia adatta ad ospitare i bambini anche in caso di maltempo. Infine la disponibilità di durata e di continuità estiva, spostare il bambino di

qua e di là lo obbliga ad adattarsi a nuovi amici, animatori, spazi e regole differenti, meglio quindi scegliere un'organizzazione che garantisca la copertura dell'orario e del periodo di cui avete bisogno. Infine verificate che le tariffe proposte siano chiare e se vi sia la disponibilità di sconti e/o agevolazioni.


Non sottovalutiamo la scelta di un Centro Estivo, sono ricordi indelebili nella mente dei nostri figli.

Stefano Vicedomini  
Resp. Attività Mappacamp  
[centriestivi.mappaluna.com](http://centriestivi.mappaluna.com)

## BIENNALE D'ARTE DEL BAMBINO

A Ca' Da Noal si è conclusa il 27 maggio l'undicesima edizione della Biennale d'Arte del Bambino che ha visto esposte un centinaio di stupefacenti opere realizzate da bambini ed insegnanti.

Sono aperte le iscrizioni ai Corsi di Formazione ed Aggiornamento in Educazione alla Creatività Artistica sul tema della XII<sup>a</sup> edizione della Biennale: "RossoGialloBlu"  
Per info: 3406174217 - [www.biennaledartedelbambino.it](http://www.biennaledartedelbambino.it) - info@biennaledartedelbambino.it - Tel. 340.6174217



## APPUNTAMENTI IN BREVE



### UN TEATRO COL TETTO DI STELLE

La rassegna estiva di spettacoli di burattini promossa da "L'Aprisogni", che si terrà in centro a Treviso e nei quartieri, giunge alla XXII edizione. Prossimamente il Comune di Treviso ufficializzerà le date, per informazioni: [www.aprisogni.it](http://www.aprisogni.it) e la pagina FB L'Aprisogni.

### PAESI, STORIE E BAMBINI 2018

La rassegna teatrale itinerante promossa da Gli Alconi, giunta alla XV edizione, propone spettacoli per bambini ad ingresso gratuito (con offerta libera). Nel sito [www.teatrosantanna.it](http://www.teatrosantanna.it) sarà prossimamente disponibile il cartellone completo della manifestazione.

Tra gli appuntamenti già fissati segnaliamo:

- 23 giugno ore 18 **"Il bosco delle fate"** a Villa Wasserman a Giavera del Montello;
- 1 luglio ore 18 **"Perché gli alberi perdono le foglie"** a Villa Lattes a Istrana;
- 11 luglio **"Perché gli alberi perdono le foglie"** al Parco di Villa Cavalieri ad Arcade;
- 19 luglio ore 21 **"Coniglio Cilindro"** al Parco di Villa Olivi a Breda di Piave.

### BURATTINI IN LIBERTÀ

Nei pomeriggi di domenica 16 e domenica 30 settembre si terrà in Piazza Roma a Cison di Valmarino l'ormai consueto appuntamento dedicato alle famiglie con "Burattini in libertà".

Il programma prenderà il via alle 14.30 con animazioni, alle 15.30 spettacolo di giocoleria, poi ancora animazioni per finire alle 17.00 con uno spettacolo di burattini. In caso di maltempo ci si trasferisce alle vicine case Marian.

### MONTEGAMES 2018

Domenica 17 giugno dalle 15 alle 20 si terrà presso la Biblioteca Comunale di Montebelluna la dodicesima edizione di Montegames evento ad ingresso libero organizzato dall'Associazione ludica Carri Disarmati.

Sarà a disposizione una ricca collezione di giochi in scatola e giochi di ruolo con volontari disponibili a suggerire il gioco più adatto e ad illustrare le regole.

Per info: [www.carridisarmati.it](http://www.carridisarmati.it) e pagina Facebook dell'evento

## TEATRO SOTTO LE STELLE

Martedì 26 giugno alle ore 21 presso Villa Serena a Ponzano Veneto si terrà lo spettacolo teatrale **"Il gatto e la volpe"**. Ingresso gratuito. Per conoscere gli appuntamenti dedicati agli adulti visitare il sito del Comune di Ponzano.

## VELIERO E PIRATA

**Lavoretto per bambini da "Il Mondo delle Magiche Impronte"**

Pur nell'era tecnologica moderna, le avventure dei Pirati scatenano ancora la fantasia e la voglia di libertà in grandi e piccini.



Vi propongo un colorato lavoretto da fare con i vostri bambini per realizzare un simpatico Pirata con il suo Veliero.

**OCCORRENTE:** 2 fogli di cartoncino bianco formato A4, colori a tempera atossici (marrone, bianco, rosso, nero), un piccolo ritaglio di cartoncino nero (facoltativo), 1

occhietto mobile in plastica, pennarelli, colla stick, forbice, glitter colorato, nastro a fantasia.

1) Spalmate con il colore a tempera la mano del vostro bambino: con il nero le dita escludendo il pollice, con il marrone il palmo della mano, con il bianco e rosso (a strisce orizzontali) il pollice e la fascia della mano vicino al polso. 2) Fate imprimere l'impronta sul 1 cartoncino, tenendo il pollice ben largo. Si trasformerà nel viso del vostro pirata. 3) Fate preparare ora lo scafo del veliero. Spalmate la pianta del piedino con il colore nero o marrone. Fate imprimere per bene l'impronta sul fondo del 2 cartoncino. 4) Attaccate l'occhio mobile sul viso del Pirata. Ricavare, dal cartoncino nero, una piccola benda da incollare al posto dell'altro occhio (in alternativa potete tracciarla con il pennarello nero). 5) Sempre utilizzando il pennarello

nero fate disegnare una bocca sorridente oppure minacciosa. Completate il foglio con alcune scritte, per esempio "YO HO HO!" e "PER 1000 BALENE!". 6) Adesso occupatevi del veliero: prolungando l'impronta del tallone, tracciate la prua del veliero. 7) Sopra l'impronta del piedino, fate disegnare i vari particolari con i pennarelli nero e rosso (come mostra l'immagine): due righe parallele per gli alberi maestri da arricchire poi con le vele, la bandiera dei pirati, la torretta di avvistamento. 8) Disegnate le onde del mare con un pennarello blu, magari arricchendole con del glitter azzurro. 9) Adesso che i due cartoncini sono completati, li uniamo incollandoli lateralmente con del nastrino a fantasia.

Un lavoretto che diventerà molto il vostro bambino, appeso come quadretto nella sua stanzetta, lo accoglierà alla sera, alimentando la sua fantasia ed i suoi sogni di avventure mirabolanti nei mari del sud. Il tutorial di questo lavoretto e tanti altri suggerimenti sul sito [www.handinasteppey.it](http://www.handinasteppey.it)

A cura di Nunzia Bruno, autrice dei libri per bambini della collana "Handina & Steppy", il mondo delle "Magiche Impronte"; insegnante Yoga Bimbi e Thetha Healing. A disposizione di scuole e biblioteche, posti ludici ed olistici.

## YOGA DELLA RISATA

Nella Scuola dell'Infanzia "Barbisan" è stato proposto con successo a tutti gli alunni, lo Yoga della Risata. Questa disciplina è importante per sperimentare le emozioni, per relazionarsi con gli altri, esercitare il corpo e la mente.

Il mio grazie di cuore va a tutti i bambini del plesso che hanno partecipato con entusiasmo. Ogni alunno, ha ricevuto uno smile sorridente da portare a casa



come ricordo di questa particolare esperienza. Sono convinta che un bambino possa imparare ridendo, come diceva Gianni Rodari, vero?

Insegnante Tiziana Campeol  
Leader certificata di Yoga della Risata






  
**BABY CLUB**
  
 sola attrezzata per
   
 bambini con assistenti
   


# la SALAMANDRA

## BABY




  
 c/o Hotel Maggior Consiglio
   
 Via Terraglio 140
   
 31100 Treviso
   
 T. +39 0422 409450
   

  
[www.oro basilico.it](http://www.oro basilico.it)



**6-10**
  
**GIUGNO**
  
**2018**

**TREVISO**
  
**ZONA STIORE**
  
**MERCATO**
  
**ORTOFRUTTICOLO**


  
**FISH 'N' FEST**
  
 6ª EDIZIONE

DURANTE TUTTA LA DURATA DELL'EVENTO
   
 SARÀ PRESENTE L'ASSOCIAZIONE
   
 "UNA MANO PER UN SORRISO for children"

SCOPRI TUTTO IL
   
 PROGRAMMA
   
 DETTAGLIATO
   
 DELL'EVENTO SU:
   

**FISH 'N' FEST**


**ALBERTINI**
  
 GASTRONOMIA DAL 1986
   
 Via Tommaso da Modena, 13 (TVI)
   
 0422.56.230

**RICCO MENÙ**
  
**DI PESCE**
  
**ATTIVITÀ E**
  
**INTRATTENIMENTO**
  
**PER BAMBINI**

**APERITIVI**
  
**CON DJ SET**

# Collega le immagini



## Come si gioca?

Le immagini si ripetono in ogni riga in posizione diversa. Collega con una linea quelle uguali.

# Cerca la parola

*Al mare!*

ASCIUGAMANO  
CASTELLO  
CONCHIGLIE  
COSTUME  
CREMA  
FRUTTA  
GELATO  
GRANCHIO  
HOTEL

M	P	A	L	E	T	T	A	G	B
A	G	E	L	A	T	O	S	R	C
T	S	C	R	E	M	A	C	A	O
E	D	A	O	A	H	G	I	N	N
R	R	S	N	S	O	F	U	C	C
A	A	T	D	A	T	R	G	H	H
S	I	E	E	B	E	U	A	I	I
S	O	L	E	B	L	T	M	O	G
I	N	L	I	I	N	T	A	E	L
N	U	O	T	A	T	A	N	O	I
O	M	B	R	E	L	L	O	N	E

MATERASSINO  
NUOTATA  
OMBRELLONE  
ONDE  
PALETTA  
SABBIA  
SDRAIO  
SOLE

Dall'alto controlla e sorveglia e, se necessario, è pronto all'azione!

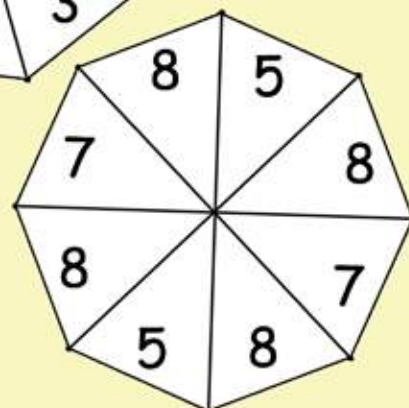
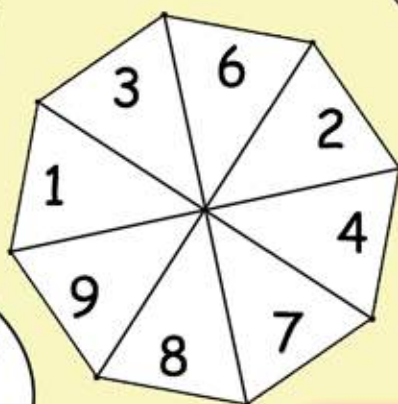
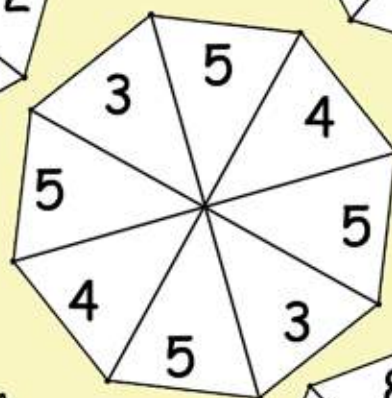
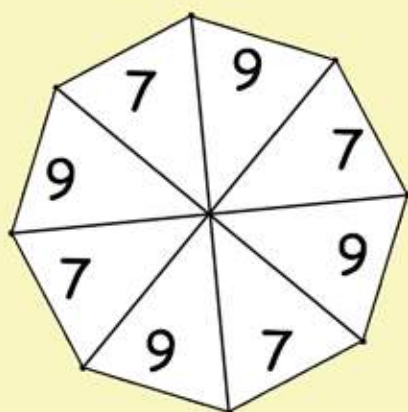
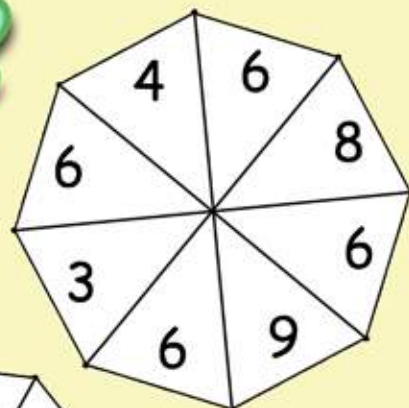
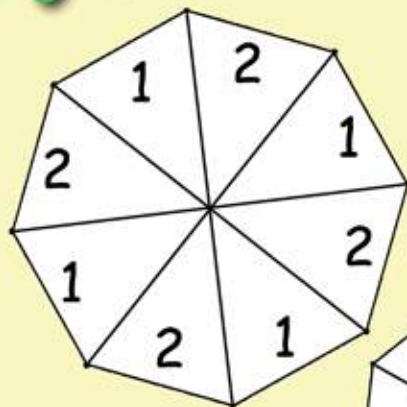
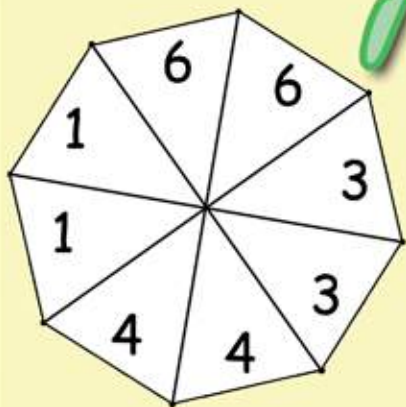
-----

*Come si gioca?*










Trova tutte le parole e, con le lettere avanzate, otterrai la risposta all'indovinello  
Verso delle parole: ➡ ⬇ ↘



# Al mare



Il mio ombrellone  
ha i colori della  
bandiera italiana.  
Qual è?

	1		4		7
	2		5		8
	3		6		9

## Come si gioca?

Colora gli ombrelloni come indicato dai numeri e  
rispondi alla domanda di Federica



# Cruciverba

1										
2										
3										
4										
5										
6										
7										
8										

1 Quanti sono i giorni della settimana?

2 Le trovi sugli alberi

3 L'animale che cambia colore

4 Ci puoi comprare il pane

5 Indossa un naso rosso e lo vedi al circo

6 I gatti in fila per 6 col resto di 2

7 Serve per tagliare

8 Lo usi quando la matita non ha più la punta

## INDOVINELLO:

Sei capace di grattarti le orecchie col naso?


Io sì! Chi sono?

## Come si gioca?

Completa il cruciverba e scopri la risposta all'indovinello



# Colora gli spazi



*Come si gioca?*

Colora solo gli spazi con il puntino.  
Cosa apparirà?

# Trova il dettaglio



*Come si gioca?*

Collega i dettagli contenuti nei cerchi alla rispettiva immagine

G=verde  
F=rosa  
A=viola



Giorgia



Federica



Asia

Indica gli aquiloni di Giorgia, Asia e Federica

Il centro che respira 

laCastellana  
CENTRO COMMERCIALE  
green



## MONTESSORI INSEGNA

### Giochi semplici, le cose del quotidiano

Che sia di moda l'educazione montessoriana l'avevamo intuito. Pedagogista per eccellenza, Maria Montessori, è diventata un guru dell'educazione e le sue proposte sono ormai modelli che ispirano i luoghi principali dell'educazione ed istruzione.

"Educare alla libertà per essere individui autonomi" uno dei suoi principi fondamentali. È possibile avvicinarsi a questo "credo" con gesti del quotidiano, azioni per noi automatiche; ma che sono vere e proprie attività ludiche di scoperta per i nostri bambini.

Le più semplici sono le attività di vita pratica, dove il bambino vuole imitarci per diventare come noi. In questo articolo vi racconto due tra le tantissime attività che si possono svolgere tranquillamente a casa.

**I travasi.** All'interno di un vassoio prepariamo due piccole ciotole e dei chicchi (anche fagioli o ceci) da versare dall'una all'altra o da travasare a mano. Poi aggiungiamoci un grande cucchiaino che gli richiederà gesti più precisi e maggiore concentrazione. Il bambino prova il desiderio di travasare, svuotare, versare, riempire e ciò lo aiuterà a diventare più preciso anche in altre situazioni.



**Stendere la biancheria.** Sistemiamo un filo all'altezza del bambino e scegliamo per lui delle mollette da bucato facili da aprire. Mettiamo in una bacinella quello che può stendere: calzini, fazzoletti, strofinacci. Facciamolo anche noi insieme a lui, così facendo avrà la percezione



di svolgere un compito importante!

Le due attività riguardano le fasce d'età 12-36 mesi la prima e 15-36 mesi la seconda, ma nulla toglie anche ai bambini di età prescolare di trovarle proposte divertenti!

Veronica Dal Bo - educatrice prima infanzia  
dalboveronica@gmail.com

## BURATTINI DI SERA 2018



"Burattini di Sera" è una rassegna di teatro di burattini e figura ad ingresso libero curata da "L'Aprisogni" di Treviso. A seguire le date per l'estate 2018, inizio spettacoli ore 21.00:

- 15/6 a S. Trovaso - area sagra "I tre porcellini" - L'Aprisogni (Tv)
- 28/6 ad Asolo - giardino castello Regina Cornaro "Cappuccetto Rosso" - L'Aprisogni (Tv)
- 1/7 a Frescada di Preganziol - area sagra "Sisto, Miseria e la Creatura 2.0" - L'Aprisogni (Tv)
- 6/7 a Fontanelle - sala polivalente "Festa di compleanno" - Bambabambin (Bl)
- 12/7 a Dosson - piazza Da Vinci "Fagiolino pastor guerriero" - Teatro del Drago (Ra)
- 13/7 a Fontanelle - sala polivalente "La grande sfida tra il

riccio e la lepre" - Teatro Glug (Ar)

- 207 a Fontanelle - sala polivalente "Lo strano esperimento del dottor Pinkerton" - L'Aprisogni (Tv)

- 27/7 a Cendon di Silea - sagrato chiesa "La lampada di Aladino" - L'Aprisogni (Tv)

- 30/7 a Roncade - barchessa castello Villa Giustinian "Il castello di Tremalaterra" - L'Aprisogni (Tv)

- 2/8 a Casale sul Sile - parco delle Vecchie Pioppe "La bella Fiordaliso e la strega Tirovina" - Alberto De Bastiani (Tv)

- 7/8 a Casier - piazza Pio X "Arlecchino e il bragosso fantasma" - Paolo Papparotto (Tv). Per informazioni: [www.aprisogni.it](http://www.aprisogni.it)

## ABC...INA

### Alla scoperta dei caratteri cinesi

Un progetto di ricerca che guida i bambini alla scoperta della lingua cinese studiandone gli effetti cognitivi.

L'Istituto Comprensivo Felissent di Treviso, con l'Istituto Carrer e la scuola San Giovanni Bosco, ha aderito a un progetto di ricerca del Dipartimento dello Sviluppo e della Socializzazione dell'Università di Padova che ha lo scopo di studiare gli effetti della lingua cinese sulle capacità di attenzione e percezione nei bambini di terza elementare. L'iniziativa, nata come tesi di laurea di una futura maestra di Treviso, Martina Carestiatto, e inserita come progetto pilota del dottorato di ricerca della Dott.ssa Simona Perrone, ha come referente scientifico la prof.ssa Daniela Lucangeli, figura di spicco nella ricerca nel campo dell'educazione e dell'apprendimento.

Condotti e conclusi i test cognitivi sulle due classi che partecipano alla ricerca (un gruppo sperimentale e un gruppo di controllo), il laboratorio di lingua cinese ha potuto prendere avvio tra la curiosità e lo stupore dei bambini e delle maestre Mazzonetto e Farruggio che hanno aderito all'iniziativa interessate e divertite dalla novità portata nella scuola.

Il corso, realizzato con modalità didattiche miste (dal video alla flipped classroom, alle lezioni frontali e ai laboratori) si articola in 6 lezioni in presenza della durata di 3 ore circa l'una e due videolezioni svolte comunque in classe, nel laboratorio multimediale, e coadiuvate da attività in presenza.

Per favorire la fruizione dei contenuti anche da casa, è stato creato un piccolo blog ([www.abcinaricerca.wordpress.com](http://www.abcinaricerca.wordpress.com)) che permette ai bambini di seguire l'avanzamento del corso e di annotare progressi e conquiste fatti durante lo studio della lingua cinese.

Chang Liu, studentessa di psicologia all'Università di Padova, prende parte al progetto in qualità di madrelingua cinese, figura essenziale per aumentare la motivazione dei bambini e stimolare l'apprendimento.

Questa bella iniziativa, che aggiungerà piccole ma importanti risposte alla ricerca sull'apprendimento delle lingue straniere, si concluderà con i test che seguono l'intervento linguistico e con un incontro tra i bambini dell'Istituto Felissent e i bambini cinesi che frequentano la SIIC di Treviso, il 9 giugno 2018.



# Barbablú

Pizzeria Bar Ristorante

## AREA GIOCHI PER BAMBINI

Il sabato un'animatrice  
intrattiene i bimbi  
con giochi o  
piccoli lavori di carta  
nel giardino esterno

Piazzale Roma 70/71 - Istrana (TV)

Tel. 0422.731190

[www.pizzeriabarbablu.it](http://www.pizzeriabarbablu.it)



la Fattoria  
di Geronimo



## Centro estivo 2018



dal 11 giugno al 10 agosto  
e dal 20 agosto al 7 settembre

Diana: 333.3037366 - e-mail: [martin.diana@libero.it](mailto:martin.diana@libero.it)

[www.ilrifugiodigeronimo.it](http://www.ilrifugiodigeronimo.it)



**mediolanum** BANCA

**Banca Mediolanum  
ti circonda di attenzioni.  
Anche a Treviso.**

**Vieni a trovarci nel nuovo ufficio.**  
Piazza Pola, 12/a - Treviso - T. 0422 590151

## IMPARARE A STUDIARE CON METODO

“Apprendimento” e “studio” sono due termini che nell’uso comune vengono spesso impiegati come sinonimi, ma veicolano realmente lo stesso concetto? Non esattamente, tuttavia le due nozioni sono di certo strettamente legate: lo studio è infatti una particolare e molto complessa forma di apprendimento, la quale ha come scopo far proprie le informazioni contenute in un testo in modo intenzionale e autodiretto, gestendone gli obiettivi, i tempi e le strategie.



Studiare è dunque un’abilità ben più complessa di come appaia a prima vista: non significa semplicemente leggere e ricordare, ma implica anche e soprattutto la comprensione e l’elaborazione del materiale di studio, la messa in atto di strategie specifiche di pianificazione e memorizzazione, nonché il monitoraggio dell’attività. Saper studiare in modo efficace (e quindi possedere un buon metodo di studio) significa dunque saper applicare tutte queste capacità e strategie con flessibilità, adattandole al compito da affrontare e all’obiettivo da raggiungere.

Un’abilità così articolata richiede sicuramente di essere insegnata ai ragazzi, i quali spesso hanno già elaborato delle loro modalità di studio, che però non sanno adattare o applicare ai giusti contesti, agendo così in maniera molto schematica e ripetitiva. Tuttavia non è possibile, né utile, insegnare l’utilizzo di un metodo di studio che sia valido in generale, per tutte le materie scolastiche e per tutti gli studenti. Proprio per questo, negli ultimi anni, sono stati elaborati dei training che tengono in considerazione più punti di vista: le caratteristiche individuali dello studente e del compito che deve sostenere, così come gli aspetti cognitivi, metacognitivi (di riflessione sull’attività che si sta svolgendo) ed emotivo-motivazionali.

Questo approccio alla questione dell’ “insegnare a studiare” ha come obiettivo rendere i ragazzi maggiormente sensibili ai problemi che possono incontrare mentre studiano, rendendoli padroni di una serie di strategie di apprendimento che siano adeguate alle varie esigenze personali e in relazione al materiale di studio. Tutto ciò tenendo anche conto dello “stile cognitivo” proprio di ciascuno studente (ovvero il modo individuale e caratteristico secondo cui ogni persona elabora le informazioni da apprendere) e sostenendo motivazioni, emozioni e affettività – indissolubilmente legate alla quotidianità scolastica – per consentirgli di sviluppare un atteggiamento positivo verso lo studio

e la scuola più in generale.

Dott.ssa Tatiana Calmasini  
Responsabile di “Spazio apprendimento” di Idea Sociale  
spazioapprendimento@ideasociale.org

## L’ORTO ...A MISURA DI BAMBINO!

Al Centro Infanzia Bimbinsieme è stato avviato per quest’anno educativo il progetto sperimentale dell’orto.

Coordinato dall’insegnante Giorgia che ha reperito tutto il materiale necessario (sementi, piantine di verdura e frutta, terriccio e vasi) il progetto ha l’obiettivo di avvicinare i bambini al mondo della natura e in particolare a quello dell’orto. Molti frequentanti del centro infanzia abitano in città dove la realizzazione di un orto diventa a volte un po’ impegnativa perché richiede dei “tempi di cura” e spazi non sempre disponibili.

E così, vasi in mano, il laboratorio ha avuto inizio! Abbiamo optato per la coltivazione in vaso: i bambini hanno potuto toccare con mano gli elementi naturali, hanno preparato i vasi riempiendoli di terra, hanno seminato, hanno creato i buchi nella terra per mettervi le piantine e realizzato insieme le etichette per indicare che cosa abbiamo seminato nei vasi.

Il nostro “orto a misura di bambino” è stato realizzato scegliendo bene gli spazi, in modo che fossero facilmente accessibili anche ai più piccoli che hanno così la possibilità di annaffiare e curare le piante con attrezzi adeguati (un piccolo annaffiatoio, una piccola paletta e un

grembiolino sono già sufficienti per fare molto lavoro).

E’ stato predisposto uno spazio apposito dove riporre i materiali, in tal modo un bambino

può autonomamente cominciare a curare il suo orto e riporre tutto a posto quando ha finito. E’ stato messo da parte qualche capo di abbigliamento in modo che i bambini possano sporcarsi senza problemi: devono sentirsi liberi di lavorare e sporcarsi con la terra!

Ora non resta che attendere i frutti del lavoro svolto ed è un aspetto molto importante: far comprendere ai bambini che frutta e verdura hanno dei tempi di crescita e maturazione in questo modo facciamo sperimentare “l’attesa” recuperando, come suggerisce Gianfranco Zavalloni in “La pedagogia della lumaca” il valore della lentezza, del fermarsi per assaporare, del rallentare per vedere.

Periodicamente l’insegnante porta le classi a vedere a che punto è la maturazione dei frutti e delle verdure invitando i bambini all’osservazione attenta di ciò che stanno coltivando, cercando di far capire loro le fasi di evoluzione della crescita delle piantine dalla semina ad oggi.

Per fare un orto, infatti, ci vuole amore, passione, impegno, costanza, cura, pazienza e dedizione! In questo modo i bambini imparano ad avere cura dell’ambiente che li circonda ed apprendono l’importanza legata al consumo di alimenti di stagione e a km 0. Speriamo presto di poter assaggiare i nostri ortaggi!!

L’Equipe di Insegnanti del Centro Infanzia Bimbinsieme



### “COLTIVARE LA TERRA PER COLTIVARE I PENSIERI”

“Coltivare la terra per coltivare i pensieri” questo il nome del progetto di Ecor Naturasi che porta nelle scuole attività per conoscere e rispettare la natura e promuovere un'alimentazione sana ed equilibrata.

Oltre alle attività pratiche questa primavera alla Scuola Toniolo di Treviso ci sono stati gli atelier artistici con le esperte Tiziana e Manuela Cherubin, che hanno coinvolto le classi 3<sup>a</sup> e 4<sup>a</sup> in due appuntamenti: “Nel prato a volo d'insetto” per conoscere erbe spontanee, anche commestibili, fiori e insetti, e “Sottoterra la mia tana!” per esplorare il sottosuolo, dai lombrichi ai reperti archeologici, e immaginare la propria tana segreta.

Particolare attenzione è stata data all'evidenziare vitalità, biodiversità, ricchezza di tutto ciò che è intorno e sotto i nostri piedi e a come questo sia in rapporto con noi: la natura è casa e cibo ma ci mette anche in relazione profonda con noi stessi e con gli altri.

L'esperienza ha entusiasmato i bambini proiettandoli in mondi sconosciuti, alimentando le loro riflessioni e conducendoli alla consapevolezza del rispetto dovuto a Madre Natura.

Le maestre Fancesca e Graziella



### IL PARCO GIARDINO SIGURTÀ COMPIE 40 ANNI

600.000 metri quadrati di boschi e prati, oltre un milione di tulipani, 30.000 rose in fioritura da maggio a settembre, 30 varietà di dalie, centinaia di ninfee diurne, notturne e tropicali galleggianti in 18 specchi d'acqua, un labirinto di 2.500 metri quadrati con



un percorso composto da 1.500 esemplari di tasso, centinaia di migliaia di visitatori ogni anno: questi i numeri del Parco Giardino Sigurtà a Valeggio sul Mincio (VR).

Uno spettacolo straordinario quello offerto dal Parco, dove trascorrere immersi nella natura una piacevole giornata alla scoperta di scorci unici e fioriture coloratissime. Varie le modalità proposte per la visita. Oltre alla passeggiata a piedi, è possibile fare il giro a

bordo del trenino panoramico con voce guida, oppure si può noleggiare il golf-cart elettrico, che consente una visita personalizzata e confortevole o fare il tour guidato sullo shuttle per

conoscere la storia, i segreti e gli angoli più nascosti del Giardino. Per i più sportivi invece si può correre in sella alla propria bici o noleggiarla all'ingresso, dove, novità di quest'anno, sono a disposizione anche le biciclette elettriche dotate di seggiolino, ideali per portarsi anche i più piccoli e pedalare senza troppa fatica lungo i 10 km di sentieri e viali in porfido, su è giù dalle collinette.

Vaste le distese di prato dove fermarsi per un pic-nic o rotolare giù dal pendio, e non mancano zone relax all'ombra di maestosi alberi secolari, come per esempio la Grande Quercia, un'esemplare che ha più di 400 anni.

Questa lussureggiante e pluripremiata oasi verde è accessibile da marzo a novembre e per celebrare i 40 anni di apertura al pubblico è stato proposto un calendario ricco di eventi, come per esempio uno speciale show per bambini o la sfida ai campioni di tennistavolo a colpi di racchetta rispettivamente le domeniche 10 e 17 giugno; il 2 settembre c'è il magico mondo dei Cosplay, con personaggi dei fumetti e della fantasia; eleganti carrozze e balli d'epoca animeranno i viali del Giardino nella sfilata in programma il 7 ottobre. Per informazioni: [www.sigurta.it](http://www.sigurta.it)

Susanne Furini

### SCOPERTE SENSORIALI

Le educatrici dell'Asilo Nido Comunale di Paese hanno proposto, per l'a.s. 2017/18, il tema conduttore “Scopriamo con i cinque sensi”, al fine di far vivere ai bimbi esperienze sensoriali attraverso il linguaggio manipolativo, grafico-pittorico, emotivo e verbale.

I bambini del gruppo Pesci, di età compresa tra i 15 e 20 mesi, hanno intrapreso un percorso di scoperta con materiali naturali di colori e sapori diversi per forma e consistenza, quali spinaci, rapa, pomodoro. In particolare la manipolazione dell'orzo solubile ha suscitato entusiasmo e curiosità: inizialmente è stato proposto l'orzo asciutto, che i bambini hanno potuto toccare, assaggiare e annusare liberamente; successivamente, con l'aggiunta dell'acqua, l'orzo si è trasformato in una crema spalmabile, tale da lasciare tracce sul foglio. Questa esperienza ha permesso di realizzare con i bimbi alcune decorazioni natalizie e le mascherine di carnevale.

Le educatrici del gruppo Papere (tra i 23 e i 34 mesi), hanno proposto la scoperta della zucca come elemento caratteristico della stagione autunnale, creando attività di manipolazione dell'ortaggio intero (da tagliare), sbucciato e infine in purea. Questi passaggi hanno permesso di conoscere concetti quali: crudo, cotto, buccia, polpa, semi, appiccicoso, gusto dolce, colore arancione... che poi i bimbi hanno ricordato nelle loro creazioni grafiche. L'attività si è conclusa portando la zucca alla cuoca che ha preparato una dolce minestrina per tutti i bimbi del nido.

Anche quest'anno il Nido ha aperto le porte a genitori e bimbi per partecipare a un laboratorio “Prepariamo la pizza” per manipolare, divertirsi, condividere esperienze e relazioni tra Nido e famiglie e infine gustare la pizza insieme. Questa attività viene proposta ai bambini alcuni giorni prima, impastando farina e lievito, spalmando pomodoro, aggiungendo origano e mozzarella, per riconoscere i vari materiali/consistenze/profumi. Le pizze vengono cucinate e gustate per un pranzo davvero speciale. L'ingrediente segreto, come dice la nostra cuoca, è sempre l'amore.

Asilo Nido Comunale di Paese





Via Zagaria, 2 - 31055 - Quinto di Treviso  
tel: 0422/470319 - mail: info@piscinequinto.it



**CENTRI SPORTIVI ESTIVI**  
da giugno a settembre!!

[www.piscinequinto.it](http://www.piscinequinto.it)

SCUOLA NUOTO  
ADULTI e BAMBINI  
ACQUANTALGICA  
GESTANTI e NEONATI  
AGONISMO

TRIATHLON  
AQUAFITNESS  
AQUACIRCUIT  
AQUASPORT  
NUOTO LIBERO



**AZIENDA AGRICOLA VENTURIN**  
**Latte Yogurt e Formaggi**  
**a Km zero**

**TREVISO**

Via Everest, 9c - Tel. 0422.1576622  
(fronte piscine comunali)

Aperto dal lunedì al sabato: 8.30 - 12.30 e 16.00 - 19.30  
Chiuso mercoledì pomeriggio e domenica

Spaccio c/o sede aziendale:  
Via Risorgimento, 6 - Visnadello di Spresiano

**A.S.D.**  
**JUDO**  
**TREVISO**  
dal 1959

**3-5 anni**  
presso

**FIVECLUB**  
Corso del Popolo 42

**dai 6 anni**  
presso  
Judo Treviso



**A SETTEMBRE**  
**PORTA TUO FIGLIO A FARE**  
**JUDO ...PERCHE'?**

**INSEGNA**  
IL RISPETTO DELLE REGOLE  
E LA DISCIPLINA

**SVILUPPA**  
E MIGLIORA LE CAPACITA'  
MOTORIE

**FAVORISCE**  
LA SOCIALIZZAZIONE

**MIGLIORA**  
L'ELASTICITA', LA RESISTENZA,  
LA FORZA E L'AGILITA'

**MIGLIORA**  
L'EQUILIBRIO MENTALE E  
FISICO DEL BAMBINO

**PERMETTE**  
AL BAMBINO DI SCARICARE  
LE ENERGIE REPRESSE

**L'ALLENAMENTO:**  
APPRENDIMENTO MOTORIO, PREACROBATICA (VERTICALI,  
RUOTE, CAPOVOLTE), AVVINCENTI PERCORSI MOTORI,  
ATTIVITA' LUDICA SPECIFICA IN COPPIA E GIOCHI DI GRUPPO

**ATTREZZATURE:**  
L'ATTIVITA' SI PRATICA SCALZI SUL "TATAMI"  
(TAPPETO PER LA PRATICA DEL JUDO) CON L'USO  
DELLE PIU' SVARIATE ATTREZZATURE GINNICHE

Per info: segreteria tel. 0422.260927 (17.00-20.00)  
Tel. 347.8827584 - [judo.treviso@libero.it](mailto:judo.treviso@libero.it) - [www.judotreviso.it](http://www.judotreviso.it)



## SPECIALE CENTRI ESTIVI

### COMUNE DI TREVISO

#### Nata Camp 2018 Treviso

Natatorium - Piscine Comunali Santa Bona

Da 3 a 14 anni - Dal 11/6 al 7/9 - Dalle 7.30 alle 17.30

Attività sportive acquatiche e terrestri, attività ricreative e laboratori

Viale Europa, 40 - tel. 0422.433631 - www.natatorium.it

#### Nata Estate 2018 Selvana

Natatorium - Piscine Comunali Fiera-Selvana

Da 6 a 14 anni - Dal 11/6 al 7/9 - Dalle 7.30 alle 17.30

Lab. creativi e di manualità, attività ricreativa in acqua, attività sportive

Vicolo Zanella, 68 - tel. 0422.422803 - www.natatorium.it

#### L'estate di Tata Maggie

Da 18 mesi a 3 anni - Dal 2/7 al 10/8 e dal 27/8 al 31/8

Laboratori (orto, pittura, esploraz. sonora e manipolazione), giochi all'aperto

Zona Osp. S. Camillo - 370.1304400 - infonidociribiricoccole@gmail.com

#### Centri Estivi Bricito

Scuola dell'Infanzia "G. Bricito"

Da 3 a 10 anni - Dal 2/7 al 27/7 - Fasce orarie: dalle 8.00 alle 16.00

Laboratori e giornate all'aria aperta. Animazione "Il Trabiccolo dei Sogni"

Viale Cairoli, 79/a - 0422.22923 Francesca Conte - bricagne@gmail.com

#### Centri Estivi 2018 - Santa Bona

Presso Scuola dell'Infanzia Maria Immacolata

Da 3 a 6 anni - Dal 2/7 al 27/7 - www.cooperativacomunica.org

#### Talent Camp 2018

Da 4 a 11 anni - Dal 2/7 al 27/7 e dal 3/9 a inizio scuole

Laboratorio talenti, movimento creativo, talent magazine, bottega degli artisti, officina arte e restauro

Bimbinsieme V. Bressa, 8 - 0422.548262 - bimbi-insieme@insiemesipuo.eu

#### La Ghirada Summer Academy 2018

Da 4 a 14 anni - Dal 2/7 al 21/7 e dal 20/8 al 7/9

Sport, attività in piscina, laboratori di teatro, arte e riuso, informatica e web, panetteria e pasticceria, fotografia, lingue straniere, sos compiti

La Ghirada Treviso - Tel. 0422.324233 - info@benettonbasket.it

La Ghirada Treviso - Tel. 0422.324233 - info@benettonbasket.it

La Ghirada Treviso - Tel. 0422.324233 - info@benettonbasket.it

#### Centri Estivi 2018 - Rubinato

Presso Scuola dell'Infanzia Rubinato

Da 3 a 7 anni - Dal 2/7 al 3/8 - www.cooperativacomunica.org

#### Centro Estivo Casa Mia

Presso Scuola Infanzia Casa Mia

Da 3 a 6 anni - Dal 2/7 al 10/8 - Dalle 7.30 alle 16.30 (o 19.00)

Attività libere e strutturate in giardino, giochi motori, laboratori manuali

Via delle Verine, 2/a - tel. 0422.422346 - scuolainfanzia@cps.tv.it

#### Centri Estivi 2018 - Parrocchia di San Pelajo

Presso Scuola dell'Infanzia "S. Pio X"

Da 3 a 7 anni - Dal 2/7 al 3/8 - www.cooperativacomunica.org

#### Centri Estivi 2018 - Provera

Presso Scuola dell'Infanzia Provera

Da 3 a 6 anni - Dal 2/7 al 27/7 - "La cultura è un gioco"

www.cooperativacomunica.org

#### Laboratorio 18

Gruppo Alcuni e Parrocchia Santa Maria del Rovere

Da 7 a 13 anni - Dal 18/6 al 30/6

Attività legate a Ciak Junior, attività sportive, teatro, cucina, musica

Presso Teatro Sant'Anna, spazi parrocchiali e Parco degli Alberi Parlanti

teatro@alcuni.it, tel. 0422.421142 e 0422.302814

#### Baby Nido

Apertura ordinaria per i bambini da 6 mesi a 3 anni

Chiusura dal 11 al 26/8

Via Alfieri, 9 S. Maria del Rovere - 348.8924182 - babynido@hotmail.it

#### Eurosporting Summer Camp 2018

Da 6 a 13 anni - Dal 11/6 al 27/7

Tennis, pallavolo, basket, calcio, atletica, ping pong, badminton

Eurotennis Club - V.le Felissent 52 - 0422.303920 - treviso@euro-sporting.it

#### Centro Estivo "Fattoria Musicale"

Associazione Sogno Numero2

Da 4 a 12 anni - Dal 11/6 al 7/9 - Dalle 7.45 alle 17.00 (o 19.00)

Laboratori creativi, natura e riciclo, musica, cucina, laboratorio DJ

Borgo Mestre, 107 - tel. 0422.348101 - 336.656997 - www.sogno2.it

#### Centri Estivi Treviso 2018

Baby dai 3 ai 5 anni (infanzia) e Junior dai 6 agli 11 anni (primaria)

Dal 2/7 al 31/8 - Dalle 8.00 alle 17.30 - "La cultura è un gioco"

Sedi infanzia: Barbisan, San Bartolomeo, San Lazzaro, Andersen

Sedi primaria: Carrer, Carducci, Volta, I Maggio

Info e iscrizioni c/o segreteria in Viale Vittorio Veneto 27, tel

340.9853417 (dal 11/6 al 23/6) - www.cooperativacomunica.org

#### Centro Estivo Sempre Festa

Da 4 ai 12 anni - Dal 18/6 al 27/7 - Dalle 8.00 alle 13.00

Attività diversificate nelle sei settimane

Strada Com. delle Corti, 65 - tel. 340.1869448 - www.semprefesta.org

#### 2001 Sport City - Centri Estivi

Da 6 a 14 anni - Dal 11/6 al 27/7

Tennis, nuoto, calcetto, basket, mini rugby, giochi e tanto altro...

Via Feltrina, 111 - Tel. 0422.230626 - Pagina FB: 2001 Sport City

#### Selvana Estate

Da 6 a 11 anni - Dal 11/6 al 29/6 e dal 3/9 al 7/9 - Dalle 8.00 alle 17.30

Corso di cucina, attività in lingua straniera, giochi, uscite in piscina

Da 3 a 6 anni - Dal 2/7 al 13/7 - Dalle 7.30 alle 17.30 (pranzo compreso)

Lab. di cucina, letture, attività ludico motorie, uscita in piscina e in villa

Sc. Infanzia Cristo Re - Via Zanella, 3 - 0422.300256 - www.cangurofanna.it

#### Club 82 Centri Estivi

Da 4 a 16 anni - Dal 11/6 al 7/9 - Dalle 7.30 alle 18.30

Tennis, nuoto, calcio, pallavolo, basket, corsa

Via delle Medaglie d'Oro, 6 - tel. 0422.403316 - club82tv@yahoo.com

#### Centri Estivi Sportivi 2018

Da 5 a 11 anni - Dal 11/6 al 27/7 (8.00-16.00)

Attività sportive, giochi, mini laboratori, aiuto compiti

Sports Team V. Fonderia 48 - 0422.308108 - sportsteamtreviso@gmail.com

#### Summer Holiday Courses

Da 4 a 14 anni - Dal 18/6 al 27/7

Corso Estivo Helen Doron tra musica, movimento, attività manuali, giochi e divertimento. Al pomeriggio, trasferta al Parco degli Alberi Parlanti

Helen Doron English Learning Centre Viale dei Mille, 28 - Tel.

0422.546504 - 393.9179769 - www.helendoron.it

#### La mia vacanza in fattoria

Da 4 a 11 anni - Dal 18/6 al 3/8 e dal 27/8 al 7/9

Esperienze sensoriali, manuali e ludiche, cura degli animali, semina e

raccolta di ortaggi, laboratori creativi.

Biofattoria Murialdo Via Cal di Breda 67 - Tel. 348.9372013 (16.30-

18.30) - treviso.biofattoria@murialdo.it

#### Prendi un'emozione

Gestito da Cooperativa Solidarietà

Da 3 a 13 anni - Dal 11/6 al 14/9 - Orari: 7.30 - 12.30 o 7.30 - 17.30

Laboratori creativi (arte, riciclo, cucina) e didattici, teatro, giochi all'aperto

Villaggio Solidale Via Fossaggera 4/d a Santa Bona e Coop. Solidarietà

in Via 33 Reggimento Artiglieria 24 a Monigo - tel. 0422.261662

- centriestivisolidarieta@gmail.com

#### Centri Estivi Sportivi

Da 6 a 14 anni - Da 11/6 al 7/9

Tennis, canottaggio, karate, calcetto, giochi d'acqua, attività ricreative,

laboratori e compiti, pallavolo, baseball, rugby, autodifesa, piscina

DopoLavoro Ferrov. - Via Benzi, 82 - 0422.401540 (9-13) - www.dlftreviso.it

#### 1, 2, 3 Estate!

Presso Scuola Primaria "Volta" - Via Alzaia, 121

Da 6 a 11 anni - Dal 11/6 al 29/6 e dal 3/9 al 7/9

"La cultura è un gioco" - www.cooperativacomunica.org



## COMUNE DI PAESE

### Casa del Bambino

Da 0 a 6 anni - Dal 11/6 al 7/9 - Orario 8.30 - 15.30 (flessibile)  
Cucina interna. Lab. settimanali (inglese, canti, piscina, attività ludica)  
Via Roma, 120 - Tel. 349.1841425 - www.asilonidopaese.it

### E...state nel boschetto 2018

Da 3 a 7 anni - Dal 2/7 al 7/9 - Dalle 7.30 alle 13.00  
Passeggiate, attività laboratoriali, giochi di gruppo, laboratori ludico-creativi, canti e balli, fiabe animate, merenda sana della fattoria  
Fatt. did. Boschetto di Campagna Via Pralonghi 6 Castagnole - 329.2538061

### Centri estivi comunali

Presso Scuola Infanzia "Il Giuggiolo" - Da 3 a 5 anni - Dal 2/7 al 31/8  
Presso Primaria "Pravato" - Da 6 a 14 anni - Dal 11/6 al 31/8  
Presso Primaria Padernello - Da 6 a 10 anni - Dal 25/6 al 10/8  
"La cultura è un gioco" - www.cooperativacomunica.org

## COMUNE DI VILLORBA

### La tua Estate con il Cavallo

Centro Equestre Fontane - Dal 12/6 al 14/7 e dal 4/9 al 8/9  
Scuola di equitazione, attività ludiche  
via Trieste, 74 - Tel. 0422.918651 - centroequestrefontane@gmail.com

### Centri Estivi Solnidò

Da 0 a 7 anni - Da giugno al 10/8 - Orario: 7.30 - 18.30 flessibile  
Pranzo con cucina interna - "In fondo al mare", laboratori di cucina, pittura, inglese, giardinaggio, giochi d'acqua  
Via Piavesella, 22 Fontane - Tel. 320.7149338 - info@solnidò.it

### Estate Giocando a Villorba

Dal 11/6 al 29/6 - Da 6 a 13 anni c/o palestra Scuola Manzoni a Carità  
Dal 6/8 al 7/9 - Da 3 a 14 anni c/o Scuola Manzoni a Carità  
Dal 2/7 al 3/8 - Da 3 a 6 anni c/o Scuola Collodi a Carità, da 6 a 14 anni presso Scuola Manzoni a Carità - www.cooperativacomunica.org

### Il bello dello Sport 2018 - Atlantic Sport c/o Arep

Da 3 a 14 anni - Dal 11/6 al 7/9 (7.30 - 18.00)  
Attività sportive all'aria aperta: scuola nuoto quotidiana, basket, calcio, pallavolo e attività manuali  
Via Vazzole, 5 - tel. 0422.444005 - www.atlanticsport.it

### Settimane in campagna

Presso Azienda agricola La Perla - Via Galvani 21 Carità  
Giochi e attività all'aperto, temi agricoli e alla scoperta degli animali  
Da 6 a 12 anni - Dal 25/6 al 3/8 - www.cooperativacomunica.org

### Pingu's English Summer Camp

Dai 3 ai 10 anni - Dal 11/6 al 13/7 e dal 27/8 al 7/9  
Laboratori didattico creativi e giochi  
Viale Felissent 20/d - Tel. 0422.301026 - www.treviso.pingusenglish.it

## COMUNE DI SILEA

### Centro Estivo 2018 in Casetta

Da 5 a 10 anni (max 12 bambini) - Dal 11/6 al 7/9  
8.00 - 12.30 (pomeriggio su richiesta) - "Il richiamo del bosco", laboratori creativi, disegno, pittura, passeggiate, letture, giochi psicomotori  
Via Alzaia - Tel. 328.4617085 Paola - www.associazioneaaltrestorie.com

### Attività estive comunali

Presso Parco dei Moreri - Da 6 a 14 anni - Dal 18/6 al 29/6  
Presso Scuola Infanzia "Maria Bambina" e Primaria "Vivaldi" - Da 3 a 11 anni - Dal 2/7 al 3/8  
Presso Parco dei Moreri - Da 3 a 14 anni - Dal 6/8 al 7/9  
www.cooperativacomunica.org

## COMUNE DI QUINTO

### Centri Sportivi Estivi 2018

Da 3 a 14 anni - Dal 11/6 al 7/9 - Fasce orarie: 7.00 - 18.00  
Nuoto, giochi di squadra, gite, attività all'aperto, lab. manuali, spazio compiti  
Via Zagaria, 2 - Tel. 0422.470319 - www.piscinequinto.it

## COMUNE DI PONZANO VENETO

### Tempo d'estate

Associazione Isola del Sorriso  
Da 6 a 13 anni - Dal 11/6 al 3/8 e dal 27/8 al 7/9  
Laboratori manuali e sportivi - Sede: Scuola primaria di Paderno  
Tel. 347/9635247 - isoladelsorriso@live.it - www.isoladelsorriso.it

### Centro Estivo 2018

Presso "Il Rifugio di Geronimo"  
Da 4 a 11 anni - Dal 11/6 al 7/9 (chiuso la settimana di ferragosto)  
Guarda e scopri gli animali, attività sensoriali di gioco, pony games, laboratori creativi, orticoltura  
Via del Bellato, 27/x Merlengo - Tel. 333.3037366  
martin.diana@libero.it - www.ilrifugiogidigeronimo.it

## COMUNE DI SAN BIAGIO DI CALLALTA

### Centro Estivo Le Nuvolette

Da 3 a 6 anni - Dal 2/7 al 31/7 - Fasce orarie: 7.15 - 18.00  
Laboratori manuali, laboratorio musicale, giochi con l'acqua, attività artistiche e tanto tanto gioco  
Via Milano 1A Olmi di San Biagio di Callalta - Tel. 3388851553 - info@asilolenuvolette.com

### Mappacamp - Centri Estivi Educativi 2018

Da 6 a 14 anni - Dal 11/6 al 3/8 e dal 27/8 al 7/9  
Fasce orarie: dalle 7.30 alle 19.00 orari personalizzabili  
"Viaggiando nel Tempo". Sport, laboratori, piscina, giochi, inglese e amicizie  
Mappaluna - Via Milano 5 Olmi di S. Biagio di Callalta - Tel. 0422.301399  
(martedì-domenica 15.30-19.30) - www.mappaluna.com


otticatreviso  
IL MEGASTORE  
DELL'OTTICA



SCARICA LA  
NOSTRA APP!



Viale della Repubblica, 241 - TREVISO  
Tel. 0422 301042 - www.otticatreviso.it



Treviso - Oderzo - Villorba

**Sotreva**  
dal 1954



**sotreva.com**

GRUPPO *sotreva*

Treviso  
Viale Montegrappa, 27/B  
Telefono: 0422 4374

Oderzo  
Via Verdi, 42  
Telefono: 0422 718 801

NUOVA SEDE  
Villorba  
Via Roma, 155  
Telefono: 0422 718 801